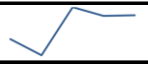
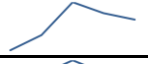
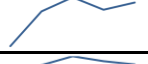

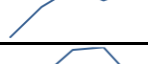







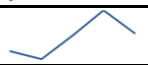
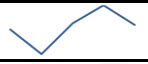
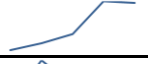


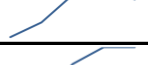








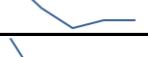
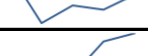
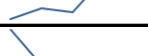



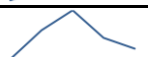









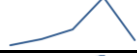

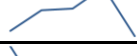





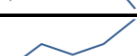


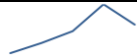








50*5*4		FLY								
		1	2	3	4	5	グラフ	MAX	MIN	AVE
1	北條 瞬	36.5	35.7	38.0	37.6	37.6		38.00	35.71	37.08
	滝口 晴琉	32.3	33.3	35.6	34.8	34.4		35.60	32.28	34.09
	今野 朝陽	31.2	32.7	33.4	32.8	33.1		33.36	31.20	32.65
	今野 来海	33.8	36.3	36.9	36.6	36.4		36.87	33.80	35.98
	山子 純輝	34.0	36.1	37.4	36.6	37.3		37.39	34.03	36.27
2	石橋 真那斗	45.9	47.4	49.6	49.8	47.1		49.78	45.92	47.96
	山子 理央	40.8	41.1	40.4	40.0	39.8		41.11	39.82	40.43
	鈴木 ゆり	38.8	38.5	39.7	39.4	40.0		40.01	38.48	39.27
	白土 亜紀	38.2	39.3	39.2	38.8	39.7		39.67	38.23	39.03
	伊藤 みな美	42.4	43.9	43.7	42.7	42.7		43.90	42.40	43.07
3	高橋 凜	43.2	43.7	43.8	44.9	45.6		45.55	43.23	44.23
	今野 光渚	42.8	42.4	42.9	43.4	43.3		43.42	42.44	42.99
	高橋 陽仁	43.1	44.1	46.6	44.6	45.9		46.64	43.11	44.84
	奥田 結那	47.4	47.2	47.7	48.3	47.8		48.31	47.17	47.66
	八幡 吏咲	45.4	44.3	45.7	46.5	45.6		46.52	44.25	45.49
4	高橋 美心	47.5	47.8	48.2	49.6	49.6		49.64	47.51	48.55
	米田 瑛吉	55.4	56.4	55.8	55.2	55.8		56.37	55.24	55.70
	中村 元哉	55.4	53.9	53.5	54.1	55.8		55.75	53.46	54.51
	鈴木 芹來	46.6	47.5	49.3	49.7	49.0		49.70	46.63	48.43
	新川 英輝	46.6	45.6	47.5	48.5	48.5		48.54	45.61	47.37

50*5*4		BA								
		1	2	3	4	5	グラフ	MAX	MIN	AVE
1	北條 瞬	36.5	36.5	37.1	37.2	38.0		37.98	36.48	37.06
	滝口 晴琉	36.3	36.6	37.1	37.1	37.3		37.34	36.28	36.88
	今野 朝陽	33.2	33.4	33.6	33.4	33.0		33.60	33.02	33.33
	今野 来海	37.4	37.5	37.7	38.2	37.6		38.20	37.35	37.65
	山子 純輝	36.5	39.2	38.2	38.2	36.6		39.18	36.46	37.73
2	石橋 真那斗	47.2	45.2	46.7	46.8	46.9		47.21	45.21	46.56
	山子 理央	41.7	40.8	40.5	40.9	40.8		41.71	40.46	40.93
	鈴木 ゆり	41.3	41.7	40.5	41.1	41.3		41.68	40.46	41.16
	白土 亜紀	41.8	42.1	42.5	42.0	42.7		42.72	41.84	42.23
	伊藤 みな美	46.2	46.3	46.7	45.5	44.5		46.68	44.48	45.82
3	高橋 凜	42.8	42.8	43.8	42.7	43.5		43.81	42.69	43.12
	今野 光渚	40.9	41.4	42.5	41.9	42.4		42.45	40.90	41.82
	高橋 陽仁	45.5	45.0	45.0	44.0	45.9		45.91	44.02	45.08
	奥田 結那	47.0	46.4	46.7	45.4	45.8		46.97	45.44	46.26
	八幡 吏咲	45.0	45.3	45.3	44.9	46.2		46.19	44.85	45.32
4	高橋 美心	45.4	47.0	47.5	49.6	48.2		49.61	45.40	47.53
	米田 瑛吉	58.1	56.7	58.4	59.5	60.5		60.47	56.71	58.64
	中村 元哉	51.8	54.9	55.6	56.6	56.5		56.57	51.77	55.06
	鈴木 芹來	46.0	47.7	48.1	49.2	49.4		49.35	46.00	48.06
	新川 英輝	49.8	50.0	49.0	49.7	49.0		49.95	48.95	49.47

50*5*4		BR								
		1	2	3	4	5	グラフ	MAX	MIN	AVE
1	北條 瞬	41.1	40.8	40.1	41.7	42.0		41.98	40.14	41.14
	滝口 晴琉	37.0	37.6	36.9	37.8	37.1		37.76	36.90	37.28
	今野 朝陽	40.1	39.8	38.5	39.2	38.9		40.06	38.53	39.30
	今野 来海	44.8	45.0	44.7	44.9	44.2		45.00	44.17	44.73
	山子 純輝	43.2	33.6	33.4	33.6	33.2		43.20	33.17	35.40
2	石橋 真那斗	50.7	49.6	50.9	49.9	49.4		50.89	49.41	50.10
	山子 理央	48.0	46.9	46.1	46.4	46.4		48.03	46.12	46.78
	鈴木 ゆり	47.2	45.3	46.0	45.8	46.4		47.23	45.30	46.15
	白土 亜紀	47.1	47.5	47.3	48.6	48.9		48.86	47.09	47.86
	伊藤 みな美	49.0	46.5	46.0	45.7	46.9		49.03	45.65	46.81
3	高橋 凜	47.0	50.2	52.4	53.4	53.7		53.66	47.00	51.34
	今野 光渚	48.0	48.6	50.8	49.6	51.5		51.51	47.95	49.68
	高橋 陽仁	47.6	48.6	49.8	52.3	51.5		52.26	47.60	49.93
	奥田 結那	53.9	55.7	57.0	55.2	54.6		56.96	53.92	55.28
	八幡 吏咲	55.1	54.4	56.7	57.2	1:00.49		57.16	54.36	55.84
4	高橋 美心	55.7	56.2	56.9	57.7	55.4		57.66	55.42	56.38
	米田 瑛吉	53.3	52.7	55.7	54.0	54.0		55.70	52.70	53.96
	中村 元哉	1:00.51	1:07.43	1:02.41	1:08.36	1:00.39		1:08.36	1:00.39	1:03.82
	鈴木 芹來	54.1	54.1	53.7	53.8	54.3		54.31	53.65	53.99
	新川 英輝	55.4	57.2	55.9	56.8	56.1		57.22	55.42	56.29

50*5*4		FR								
		1	2	3	4	5	グラフ	MAX	MIN	AVE
1	北條 瞬	34.3	34.4	34.1	34.8	33.8		34.80	33.79	34.28
	滝口 晴琉	31.9	32.8	32.7	32.7	32.0		32.80	31.85	32.42
	今野 朝陽	28.6	29.0	29.7	31.8	29.0		31.80	28.63	29.62
	今野 来海	32.7	33.4	33.4	33.7	32.5		33.65	32.49	33.12
	山子 純輝	32.3	33.0	33.0	33.7	32.2		33.65	32.18	32.83
2	石橋 真那斗	45.0	42.9	43.3	43.3	43.6		45.01	42.94	43.60
	山子 理央	37.5	35.8	35.5	36.9	36.0		37.51	35.46	36.33
	鈴木 ゆり	35.0	34.4	34.1	34.7	34.9		35.01	34.08	34.61
	白土 亜紀	37.1	37.5	37.3	38.6	38.9		38.86	37.09	37.86
	伊藤 みな美	39.0	36.5	36.0	35.7	35.3		39.03	35.34	36.50
3	高橋 凜	38.6	40.2	38.9	39.7	38.3		40.15	38.32	39.15
	今野 光渚	37.2	38.0	37.6	38.0	38.9		38.86	37.20	37.94
	高橋 陽仁	40.1	39.4	40.4	40.3	41.2		41.15	39.44	40.27
	奥田 結那	44.6	43.6	43.2	44.3	43.4		44.56	43.16	43.80
	八幡 吏咲	40.5	40.9	41.5	42.7	41.8		42.67	40.49	41.46
4	高橋 美心	42.3	44.7	44.9	44.9	45.2		45.22	42.34	44.42
	米田 瑛吉	46.2	48.5	49.3	50.7	46.1		50.71	46.10	48.16
	中村 元哉	46.2	49.4	49.9	49.9	44.9		49.94	44.88	48.08
	鈴木 芹來	40.8	41.4	43.0	43.3	43.3		43.28	40.84	42.36
	新川 英輝	43.4	43.9	45.8	44.9	43.3		45.83	43.27	44.24