



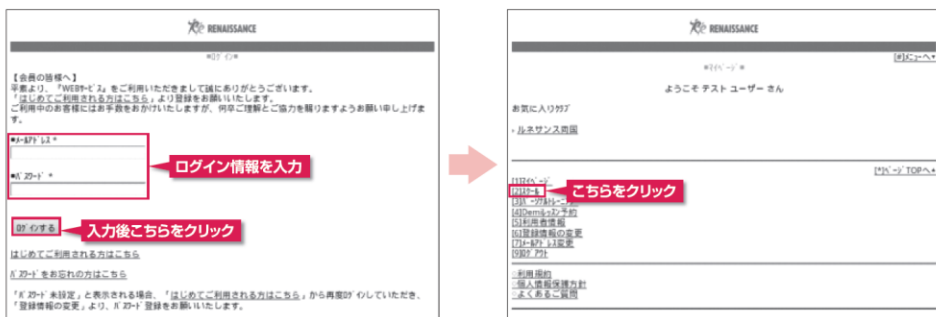
ルネサンスのWEBサービスでは、インターネットで簡単にスクールの予約やキャンセルができます。便利にお使いいただけますので、是非ご利用ください。

1 初期登録の方法

別紙「ルネサンスWEBサービス_初期登録方法のご案内」をご覧ください。

2 ログインの方法

[https://sslemp.s-re.jp/em/pg/frlogin.php]もしくは右側QRコードよりアクセスしてください。ログイン画面からメールアドレス、パスワードを入力後、画面左側の【スクールの欠席・振替予約】をクリックしてください。




ご希望のサービスを画面左側からご選択ください。

3 欠席の方法へ

4 振替の方法へ

5 レッスン予約の方法へ

※一部「レッスン予約」サービスのないスクールがございます。



3 欠席の方法

欠席予約


①欠席連絡を選択してください。
条件に該当するレッスンが表示されます。



②欠席連絡内容をご確認ください。

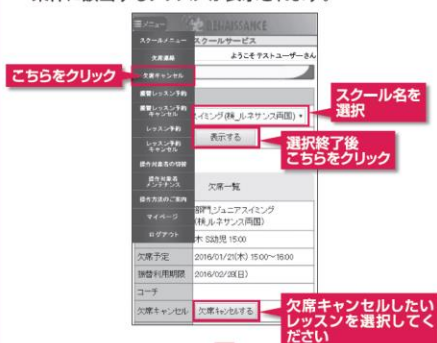


③欠席連絡が完了しました。
登録メールアドレスにメールが届きますのでご確認ください。

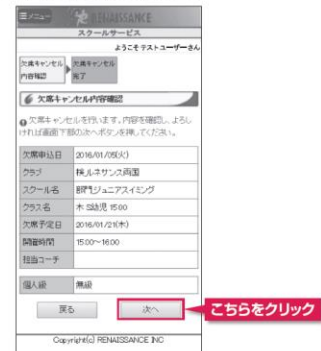


欠席キャンセル


①欠席キャンセルを選択してください。
条件に該当するレッスンが表示されます。



②欠席キャンセル内容をご確認ください。



③欠席キャンセルが完了しました。
登録メールアドレスにメールが届きますのでご確認ください。



4 振替の方法

振替予約

- ①振替レッスン予約を選択してください。
条件に該当するレッスンが表示されます。

こちらをクリック

スクール名を選択

選択終了後こちらをクリック

振替申請したいレッスンを
選択してください

- ②振替したいクラスの条件を選択してください。
※「開催日」以外は任意入力
振替できないクラスは表示されません。

入力必須

- ③条件に該当するレッスンが表示されます。
ご希望のレッスンを選択してください。

こちらをクリック

- ④振替レッスン内容をご確認ください。

こちらをクリック

- ⑤振替レッスン予約が完了しました。
登録メールアドレスにメールが届きますのでご確認ください。

続けて申込む場合はこちら

振替キャンセル

- ①振替レッスン予約キャンセルを選択してください。
条件に該当するレッスンが表示されます。

こちらをクリック

スクール名を選択

選択終了後こちらをクリック

振替キャンセルしたいレッスンを
選択してください

- ②振替レッスン予約キャンセル内容をご確認ください。

こちらをクリック

- ③振替レッスン予約キャンセルが完了しました。
登録メールアドレスにメールが届きますのでご確認ください。

続けて申込む場合はこちら

5 レッスン予約の方法

レッスン予約

- ①レッスン予約を選択してください。
※「開催日」以外は任意入力
振替できないクラスは表示されません。

こちらをクリック

スクール名を選択

入力必須

こちらをクリック

- ②条件に該当するレッスンが表示されます。
ご希望のレッスンを選択してください。

こちらをクリック

- ③レッスン予約種類をお選びください。

予約種類をお選びください

こちらをクリック

- ④レッスン予約内容をご確認ください。

こちらをクリック

- ⑤レッスン予約が完了しました。
登録メールアドレスにメールが届きますのでご確認ください。

続けて申込む場合はこちら

※一部「レッスン予約」サービスのないスクールがございます。

予約キャンセル

- ①レッスン予約キャンセルを選択してください。

こちらをクリック

スクール名を選択

こちらをクリック

- ②条件に該当するレッスンが表示されます。
キャンセルご希望のレッスンを選択してください。

こちらをクリック

- ③レッスン予約キャンセル内容をご確認ください。

こちらをクリック

- ④レッスン予約キャンセルが完了しました。
登録メールアドレスにメールが届きますのでご確認ください。

続けて申込む場合はこちら